



Играем с нотками


Подготовила: музыкальный руководитель
Котова О.Ю.

 Музыка присутствует в жизни каждого человека. Соприкосновение с музыкой необходимо для гармоничного развития малыша. Хорошая музыка способствует развитию чувства ритма, пение укрепляет дыхательную систему, а игра на музыкальном инструменте способствует развитию мелкой моторики. Музыкальные занятия дисциплинируют ребенка и развивают логическое мышление и межполушарные связи.

Но, даже если ваш ребенок не посещает музыкальную школу, то он наверняка любит слушать детские песенки, танцевать и брэнчать на попадающихся ему под руку музыкальных инструментах. И это не баловство, а необходимые этапы его развития.

 Также очень полезно, еще в дошкольном возрасте, освоить некоторые азы нотной грамотности. А именно знать названия и расположение нот, основные музыкальные инструменты, профессии, связанные с музыкой. Чтобы ребёнку было интересно, существует много различных заданий по музыкальной тематике.

Раскрась цветок в соответствии с названием ноток.



Прочти сказку про мечтательного лягушонка, используя названия ноток.




Мечтательный лягушонок

На бегу одной ки жил лый
зелёный гушонок. Его к находился
под кустиком ни. Рям цвели
вальки. гушонок был льный и
брый. Он со всежил в .
гушонок но л на шее кра вый
ний бант. Он сделал его из нтика,
который нашёл на бегу. гушонок
любил смотть на плывущие мо
по ке лочки. Он мечтал. гушонок


Напиши в клеточках слова, соответствующие рисункам.
 Найди спрятанные в получившихся слова названия нот.
 Запиши эти ноты на нотных линейках.



ПОДОРОЖНИК




--	--	--	--	--	--	--	--




--	--	--	--	--	--	--	--	--	--




--	--	--	--	--	--	--	--



--	--	--	--	--	--	--	--



--	--	--	--	--	--



Разгадай кроссворд. Прочти ключевое слово.

